




EASYGOSI ENDKUNDENRECHNER



VersMarketing

 Stromberger Str. 47b

 55411 Bingen am Rhein

 06721 79790 99

 info@versmarketing.de



easyGoSi

Link zur Beraterwelt: <https://wissenswelt.fondsfinanz.de/services/marketing-fuer-endkunden/endkundenrechner>

Link zu easyGoSi:

https://formulare.goldengates.de/goldengates/form/LinkGeneratoreasyGoSi/formperm_a/71PIMZCiEDkOl4iX2svURWlvo1Puodt8c4_QUBm68Uo

1.1 Beantragung

Schritt 1: Klicken Sie in der Beraterwelt den Punkt „Services“ an

The screenshot shows the 'Dashboard' of the easyGoSi system. At the top, there is a greeting 'Hallo Test Testinger-Nicht Ändern!!!!' and the date '26.09.2024'. Below this, there are several data cards:

- Kunden:** Total 868, split into 'Privat' (828) and 'Unternehmen' (40). A sub-section 'Zuletzt geöffnete Kunden' lists: Haushalt abc (2), Haushalt Bolte (3), Alina Bauer (2), Tom A-Muster (3), Traurig Adams (1), and Volker Arning (1).
- Arbeitstools:** A grid of icons for AkquiseCenter, Tarifvergleiche, AnalyseTools, Professional works, Services, and Investment.
- Dokumente:** A section indicating 'Aktuell liegen 105 ungelesene Dokumente vor' with a status bar showing 0 Red, 7 Yellow, and 98 Green.

A 'Vertragsstruktur' pie chart shows the distribution of 185 active contracts: Sonstige (2), Leben (7), and Kranken (11).

Schritt 2: Wählen Sie den Menüpunkt „Marketing für Endkunden“ aus.

The screenshot shows the 'Marketing für Endkunden' page. The left sidebar menu has 'Marketing für Endkunden' highlighted. The main content area features a large banner titled 'Services für Vermittler' with a photo of a group of professionals. Below the banner, there are four smaller cards:

- Marketing für Endkunden:** 'Von der eigenen Homepage über eine professionnelle Ann bis hin zum E-Mail'.
- Online-Beratung und Akquise:** 'Alles, was du benötigst, um deine Kunden direkt über das Internet heranzu...'.
- Sichere dein Lebenswerk:** 'Deine Bestände sind dein wertvollstes Gut. Die Fonds Finanz hilft'.
- Für den Ernstfall:** 'Wenn der Ernstfall eingetreten ist, ist schnelle und professionelle Hilfe no...'.

Schritt 3: Öffnen Sie den Punkt „Endkundenrechner“

KONTO

Verwaltung

WISSENSWELT

Gesellschaften

Produkte

Services

Marketing für Endkunden

Makler-Homepages

Endkundennews

Endkundenrechner

4leads

Online-Beratung

Kooperationspartner

Weiterbildung

Sichere Dein Lebenswerk

Für den Ernstfall

Provisionen

Bestand verkaufen

Suche

Support

Newsroom

Kontakt

Test Testinger-Nicht Ändern!!!!

Logout

Startseite > Services > Marketing für Endkunden

Makler-Homepages

Endkunden-News

Endkundenrechner

4leads

Services

Marketing für Endkunden

Von der eigenen Homepage über eine professionelle App bis hin zu Endkundenrechnern und fertigen Newsbeiträgen: Als Vertriebspartner der Fonds Finanz bieten wir dir umfangreiche Marketinginstrumente an, die du zur erfolgreichen Neukundenakquise und zur Kundenbindung nutzen kannst.

Makler-Homepages

Ein professioneller Internetauftritt ist heutzutage mindestens genauso wichtig wie eine gute Beratung. Du bist auf der Suche nach dem perfekten Anbieter? Dann haben wir gute Nachrichten für dich. Wir bieten dir sogar zwei. Und das Beste daran: Unsere Homepages sind für loyale Vertriebspartner kostenfrei.

[Homepage der twin Werbeagentur](#)

[Homepage von VersMarketing](#)

Schritt 4: Hier finden Sie eine Auswahl an Endkundenrechnern, einschließlich des „easyGoSi“-Rechners, der es den Kunden ermöglicht, Edelmetalle zu berechnen. Scrollen Sie bitte nach unten. Dieser Rechner muss eigenständig über die Beraterwelt generiert werden.

Verwaltung

WISSENSWELT

Gesellschaften

Produkte

Services

Marketing für Endkunden

Makler-Homepages

Endkundennews

Endkundenrechner

4leads

Online-Beratung

Kooperationspartner

Weiterbildung

Sichere Dein Lebenswerk

Für den Ernstfall

Provisionen

Bestand verkaufen

Bestandsübertragung

Suche

Support

Newsroom

Kontakt

Test Testinger-Nicht Ändern!!!!

Logout

Startseite > Services > Marketing für Endkunden > Endkundenrechner

Sach

Leben

Investment

Sachwerte

Baufinanzierung

Bankprodukte

Kontakt

ComfortInvest

Mit ComfortInvest – powered by Fonds Finanz – stellen wir dir die erlaubnisfrei vermittelbare Vermögensverwaltung der growney GmbH zur Verfügung. Dadurch bietest du deinen Kunden maßgeschneiderte Anlagelösungen, die sie selbstständig und vollständig digital abschließen können. Deinen persönlichen Link kannst du dir mit unserem Linkgenerator erstellen und anschließend z. B. auf deiner Homepage einbinden.

[Mehr Informationen zu ComfortInvest >](#)

[Jetzt persönlichen Link generieren >](#)

easyGoSi

Mit dem easyGoSi Kaufangebot für Edelmetalle sind Käufe von Gold und Silber schnell und unkompliziert. Mit dem Link-Generator erzeugst du einen auf dich personalisierten Link für deine Kunden, über den sie ihre Edelmetallkäufe selbstständig und vollständig umsetzen können. Diesen Link kannst du deinen Kunden mailen oder ihn einfach auf deiner Homepage einbinden.

[Mehr Informationen zu easyGoSi >](#)

[Jetzt persönlichen Link generieren >](#)

Schritt 5: Klicken Sie auf den Punkt „Jetzt persönliches Link generieren“

The screenshot shows a web interface with a left sidebar menu and a main content area. The sidebar menu includes 'Verwaltung', 'WISSENSWELT', 'Gesellschaften', 'Produkte', 'Services', and 'Marketing für Endkunden'. Under 'Marketing für Endkunden', 'Endkundenrechner' is selected. The main content area has a search bar and navigation links. Below the navigation, there are two sections: 'easyGoSi' and 'EUROPACE'. In the 'easyGoSi' section, the button 'Jetzt persönliches Link generieren' is highlighted with a yellow box.

Schritt 6: Im nächsten Fenster müssen Sie selbständig Ihre Daten eingeben.

The screenshot shows a form titled 'Vermittlung von easyGoSi' with the sub-heading 'Ihr persönlicher Link'. The form contains the following fields and instructions:

- Name ***: Two input fields for 'Vorname' and 'Nachname'.
- MAK-Nummer ***: One input field. Below it, a note states: 'Bitte geben Sie Ihre MAK-Nummer korrekt ein. Sollte die MAK-Nummer fehlerhaft sein, können über die Online-Kaufangebote abgeschlossene Verträge nicht zugeordnet werden.'
- E-Mail ***: One input field.
- Kaufgebühren für easyGoSi**: Two input fields for 'Kaufgebühr für Ratenkauf in %' and 'Kaufgebühr für Einmalkauf in %'.

Schritt 7: Nachdem dies erfolgt ist, klicken Sie auf „**Link anfordern**“. Diesen können Sie dann kopieren.

Bitte geben Sie Ihre MAK-Nummer korrekt ein. Sollte die MAK-Nummer fehlerhaft sein, können über die Online-Kaufangebote abgeschlossene Verträge nicht zugeordnet werden.

E-Mail *

Kaufgebühr für easyGoSi

Kaufgebühr für **Ratenkauf** in %

Kaufgebühr für **Einmalkauf** in %

Kaufgebühr für easyGoSi - Geschenk für Kinder

Kaufgebühr für **Ratenkauf Goldmünze Gold/Nugget** in %

Kaufgebühr für **Ratenkauf Silbermünze Kangaroo** in %

Kaufgebühr für **Einmalkauf Goldmünzen Gold/Nugget** in %

Kaufgebühr für **Einmalkauf Silbermünze Kangaroo** in %

Link anfordern

1.2 Einpflegen in die Website

Schritt 8: Um den Link auf der Website zu hinterlegen, müssen Sie den Bearbeitungsmodus der Website aufrufen.

The screenshot shows a website editor interface. At the top, it says "UMFASSENDE SCHUTZ". Below that is the main heading: "Frühzeitig in Edelmetalle zu investieren, kann helfen, sich gegen zukünftige wirtschaftliche Unsicherheiten abzusichern". There are two content blocks side-by-side. The left block is titled "easyGoSi" and has a button "Direkt investieren →". The right block is titled "easyGoSi Kindertarif" and has a button "Frühzeitig investieren →". A vertical dashed line separates the two blocks, and a small blue "+" icon is in the middle. At the bottom right, there is a toolbar with icons for undo, redo, and a blue "Abbrechen" button.

Schritt 9: Wählen Sie den Button „Direkt investieren“, um den Link einzufügen. Daraufhin öffnet sich ein neues Feld.

This screenshot is similar to the previous one, but the "Direkt investieren →" button in the "easyGoSi" block is now selected. A text input field has appeared over the button, and a toolbar with icons for text formatting (bold, italic, underline, link, unlink, list, indent, outdent) is visible above the input field. The rest of the page content remains the same.

Schritt 10: Anschließend wählen Sie das im Bild markierte Symbol aus.

UMFASSENDE SCHUTZ

Frühzeitig in Edelmetalle zu investieren, kann helfen, sich gegen zukünftige wirtschaftliche Unsicherheiten abzusichern



easyGoSi

Mit easyGoSi können Kunden ganz einfach und direkt in Gold und Silber investieren. Besonders praktisch: Alle Kundenwünsche werden in einem einzigen Tarif erfüllt – ganz ohne Genehmigung! Ergreife diese Gelegenheit.

[Direkt investieren →](#)



easyGoSi Kindertarif

Es ist nie zu früh, um mit der Vorsorge und dem Vermögensaufbau zu beginnen! Mit dem neuen Kindertarif bei easyGoSi haben Eltern, Großeltern, Paten oder Familienfreunde die Möglichkeit, ihren Schützlingen etwas ganz Besonderes zu bieten.

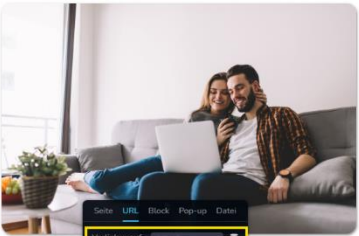
[Frühzeitig investieren →](#)

[Aktualisieren](#)

Schritt 11: Fügen Sie hier Ihren generierten Link ein und schieben Sie den markierten Schalter zum Punkt „In neuem Tab öffnen“ nach rechts.

UMFASSENDE SCHUTZ


Frühzeitig in Edelmetalle zu investieren, kann helfen, sich gegen zukünftige wirtschaftliche Unsicherheiten abzusichern



easyGoSi

Mit easyGoSi können Kunden ganz einfach und direkt in Gold und Silber investieren. Besonders praktisch: Alle Kundenwünsche werden in einem einzigen Tarif erfüllt – ganz ohne Genehmigung! Ergreife diese Gelegenheit.

[Direkt investieren →](#)



easyGoSi Kindertarif

Es ist nie zu früh, um mit der Vorsorge und dem Vermögensaufbau zu beginnen! Mit dem neuen Kindertarif bei easyGoSi haben Eltern, Großeltern, Paten oder Familienfreunde die Möglichkeit, ihren Schützlingen etwas ganz Besonderes zu bieten.

[Frühzeitig investieren →](#)

[Aktualisieren](#)

Schritt 12: Um den Vorgang zu speichern, klicken Sie auf den Button „Aktualisieren“.

UMFASSENDE SCHUTZ

Frühzeitig in Edelmetalle zu investieren, kann helfen, sich gegen zukünftige wirtschaftliche Unsicherheiten abzusichern



easyGoSi

Mit easyGoSi können Kunden ganz einfach und direkt in Gold und Silber investieren. Besonders praktisch: Alle Kundenwünsche werden in einem einzigen Tarif erfüllt - ganz ohne Genehmigung! Ergreife diese Gelegenheit, denn wenn du es nicht tust, wird es jemand anderes tun.

[Direkt investieren ->](#)



easyGoSi Kindertarif

Es ist nie zu früh, um mit der Vorsorge und dem Vermögensaufbau zu beginnen! Mit dem neuen Kindertarif bei easyGoSi haben Eltern, Großeltern, Paten oder Familienfreunde die Möglichkeit, ihren Schützlingen etwas ganz Besonderes zu bieten.

[Frühzeitig investieren ->](#)

[Aktualisieren](#)

Der Link zum Rechner „easyGoSi“ wurde nun vollständig auf Ihrer Seite eingefügt.

1.3 easyGoSi Kindertarif

Schritt 13: Beim „easyGoSi Kindertarif“-Rechner wird derselbe Vorgang durchgeführt.

Klicken Sie zunächst auf „**Mehr Informationen zu easyGoSi**“.

Verwaltung

Suche

Support Newsroom Kontakt test restringer-nicht Ändern!!!! Logout

Startseite > Services > Marketing für Endkunden > Endkundenrechner

Sach Leben Investment **Sachwerte** Baufinanzierung Bankprodukte Kontakt

[Mehr Informationen zu ComfortInvest >](#)

[Jetzt persönlichen Link generieren >](#)

easyGoSi

Mit dem easyGoSi Kaufangebot für Edelmetalle sind Käufe von Gold und Silber schnell und unkompliziert. Mit dem Link-Generator erzeugst du einen auf dich personalisierten Link für deine Kunden, über den sie ihre Edelmetallkäufe selbstständig und vollständig umsetzen können. Diesen Link kannst du deinen Kunden mailen oder ihn einfach auf deiner Homepage einbinden.

[Mehr Informationen zu easyGoSi >](#)

[Jetzt persönlichen Link generieren >](#)

EUROPACE

Über die Fonds Finanz erhältst du leistungsstarke und praktische Endkundenrechner für die Bereiche Baufinanzierung und Ratenkredit.

Neben Konditions-, Budget- und Nebenkostenrechnern lässt sich auch ein Lead-Formular einrichten, über das Kunden Anfragen an dich senden können.

Über die Rechner gewonnene Anfragen werden in deinen persönlichen EUROPACE-Zugang importiert. Du siehst die Anfragen direkt in deiner Vorausansicht zur weiteren Bearbeitung.

Schritt 14: Scrollen Sie auf der Seite nach unten.

The screenshot shows the 'easyGoSi' website interface. On the left is a navigation menu with categories like 'WISSENSWELT', 'Gesellschaften', 'Produkte', 'Sachwerte', and 'Services'. The main content area is titled 'Produkte | Sachwerte' and 'easyGoSi'. Below this, there is a section 'Allgemeine Infos' and 'Kaufangebot für Edelmetalle'. The text explains that Edelmetalle are becoming an increasingly important part of wealth building and that easyGoSi offers a special tariff for them. It lists the benefits of using easyGoSi, such as one-time or regular investments, immediate delivery, and secure storage.

Schritt 15: Hier klicken Sie auf den Button „Zur digitalen Zeichnung“, um zu einem Formular weitergeleitet zu werden. Ab diesem Punkt verfahren Sie wie bei dem „easyGoSi“-Rechner.

The screenshot shows the 'easyGoSi' website interface with three calculator options for Edelmetalle. Each option includes a 'Rechner' icon, a title, a description of the transaction type, and a 'Hinweis' section. The buttons 'Zur digitalen Zeichnung' are highlighted with yellow boxes.

- Rechner easyGoSi Kaufangebot für Edelmetalle**
Vermittlung wird in Anwesenheit des Kunden durchgeführt
Hinweis zum digitalen Zeichnungsformular: Kunde und Makler unterschreiben digital direkt am PC des Maklers, laden eine Ausweiskopie ins Formular und schließen den Vorgang ab – fertig.
- Rechner easyGoSi Kaufangebot als Geschenk für Kinder**
Vermittlung wird online durchgeführt
Hinweis zum digitalen Zeichnungsformular: Berater füllt das Formular komplett aus und schließt es ab; Kunde erhält eine Mail zur digitalen Signatur. Kunde signiert und lädt seine Ausweiskopie hoch und schließt den Vorgang ab. Berater erhält Mail mit Signatur des Kunden, signiert seinerseits und schließt den Vorgang ab – fertig.
- Rechner easyGoSi Kaufangebot als Geschenk für Kinder**
Vermittlung wird in Anwesenheit des Kunden durchgeführt
Hinweis zum digitalen Zeichnungsformular: Kunde und Makler unterschreiben digital direkt am PC des Maklers, laden eine Ausweiskopie ins Formular und schließen den Vorgang ab – fertig.