


PROCHECK24 ENDKUNDENRECHNER



VersMarketing

 Stromberger Str. 47b

 06721 79790 99

 55411 Bingen am Rhein

 info@versmarketing.de



PROCHECK24

Link zur Beraterwelt: <https://wissenswelt.fondsfinanz.de/services/marketing-fuer-endkunden/endkundenrechner>

1.1 Beantragung

Schritt 1: Klicken Sie in der Beraterwelt den Punkt „Services“ an

The screenshot shows the 'funds finanz' dashboard. The left sidebar contains navigation menus for 'Anträge', 'Bestandsübertragung', 'Aufgaben', 'Vorgänge', 'Formulare', 'KONTO', 'WISSENSWELT', and 'KONTAKT'. The 'Services' menu item is highlighted in yellow. The main content area displays a greeting 'Hallo Test Testinger-Nicht Ändern!!!!' and a date '26.09.2024'. It features several data cards: 'Kunden' (Total: 868, Private: 828, Companies: 40), 'Arbeitstools' (AkquiseCenter, Tarifvergleiche, Analysetools, Professional works, Services, Investment), and 'Dokumente' (105 unread documents: 0 Red, 7 Yellow, 98 Green). A 'Vertragsstruktur' pie chart shows 185 active contracts: Sonstige (2), Leben (7), and Kranken (11).

Schritt 2: Wählen Sie den Menüpunkt „Marketing für Endkunden“ aus.

The screenshot shows the 'Services für Vermittler' page. The left sidebar has 'Marketing für Endkunden' highlighted in yellow. The main content area features a large image of a group of professionals and a section titled 'Services für Vermittler' with the text: 'Infos zur Bestandsübertragung, Direktanbindung und Provisionen bis hin zu Marketing-tipsps für Endkunden und Angebote unserer Kooperationspartner; Hier findest du viele nützliche Informationen, Tipps und Tools für dein Maklergeschäft.' Below this are four featured articles: 'Marketing für Endkunden', 'Online-Beratung und Akquise', 'Sichere dein Lebenswerk', and 'Für den Ernstfall', each with a small image and a brief description.

Schritt 3: Öffnen Sie den Punkt „Endkundenrechner“

The screenshot shows a web portal interface. On the left is a sidebar menu with categories: KONTO, Verwaltung, WISSENSWELT, Gesellschaften, Produkte, Services, and Marketing für Endkunden. Under 'Marketing für Endkunden', 'Endkundenrechner' is highlighted with a yellow box. The main content area has a search bar and navigation links: Makler-Homepages, Endkunden-News, Endkundenrechner, and 4leads. The 'Endkundenrechner' link is active. The main heading is 'Marketing für Endkunden' with a sub-heading 'Services'. Below this is a paragraph of text and a photo of a smiling woman. To the right of the photo is a section titled 'Makler-Homepages' with two buttons: 'Homepage der twin Werbeagentur' and 'Homepage von VersMarketing'.

Schritt 4: Hier finden Sie eine Auswahl an Endkundenrechnern sowie den „PROCHECK24“-Rechner, mit dem Kunden Produkte wie Strom, Gas, DSL und Girokonten berechnen können. Scrollen Sie bitte nach unten. Dieser Rechner muss eigenständig über die Beraterwelt generiert und eingefügt werden.

The screenshot shows the same web portal interface. In the sidebar, 'Endkundenrechner' is highlighted with a yellow box. The main content area has a search bar and navigation links: Sach, Leben, Investment, Sachwerte, Baufinanzierung, Bankprodukte, and Kontakt. The 'Baufinanzierung' link is active. The main heading is 'PROCHECK24' with a sub-heading 'Verivox'. Below this is a paragraph of text and a button: 'Jetzt PROCHECK24 starten >'.

Schritt 5: Klicken Sie auf den Punkt „Jetzt PROCHECK24 starten“.

Suche

Support Newsroom Kontakt Test Testinger-Nicht Ändern!!! Logout

Sach Leben Investment Sachwerte Baufinanzierung Bankprodukte Kontakt

Über die Fonds Finanz erhältst du leistungsstarke und praktische Endkundenrechner für die Bereiche Baufinanzierung und Ratenkredit.

Neben Konditions-, Budget- und Nebenkostenrechnern lässt sich auch ein Lead-Formular einrichten, über das Kunden Anfragen an dich senden können.

Über die Rechner gewonnene Anfragen werden in deinen persönlichen EUROPACE-Zugang importiert. Du siehst die Anfrage direkt in deiner Vorgangsübersicht zur weiteren Bearbeitung.

Wenn du die Rechner auf deiner Homepage einbinden möchtest, wende dich bitte telefonisch oder per E-Mail an:

Fonds Finanz Maklerservice GmbH
Abteilung Baufinanzierung
Telefon: +49 (0)89 15 88 15 251
baufinanzierung@fondsfinanz.de

PROCHECK24

Für die Sparte Bankprodukte stellt dir PROCHECK24 folgende Endkundenrechner mit direkter Abschlussmöglichkeit zur Verfügung: Strom, Gas, DSL und Girokonto. Die Homepage-Links zur Einbindung auf deiner Website kannst du bei uns im internen Bereich von PROCHECK24 in der Servicebox beantragen.

Jetzt PROCHECK24 starten >

Verivox

Mit dem Verivox Endkundenrechner können deine Kunden Strom-, Gas- und DSL-Tarife vergleichen und sofort online abschließen. Verivox stellt dir hierfür einen persönlichen iFrame zur Einbindung auf deiner Web-

Schritt 6: In dieser Ansicht müssen Sie in der oberen Leiste den Punkt „Marketing“ auswählen.

Suchen

089 - 2441 853 50 Kontakt und Support

Abmelden Makler mak00002 (232829)

Anfrage starten Kunden Informationen **Marketing** Mein Konto

Katenkredit Laufzeiten bis 240 Monate

Kreditkarte Aktuell bis zu 50 € Bonus

Girokonto Zum Nulltarif

Kfz-Versicherung PKW, LKW bis 3,5t, Camping & Anhänger

Kfz-Wechseltarif -5% auf aktuellen Beitrag

Motorradversicherung Bis zu 250 € sparen

Strom Preissturz bei Strom, bis zu 800 € sparen

Gas Preissturz bei Gas, bis zu 1.000 € sparen

DSL Bis zu 650 € sparen

Expertenservice

Produktexperten 089 - 2441 853 60
Partnerbetreuung 089 - 2441 853 99

Mo. - Do. 08:00 Uhr - 19:00 Uhr
Fr. 08:00 Uhr - 18:00 Uhr

Informationen

Sofortkredit - 100% digital >

Kontoblick >

Kredit: Banküberblick >

Formularcenter >

Zur Newsletter-Übersicht >

BLOG - alle News!!! >

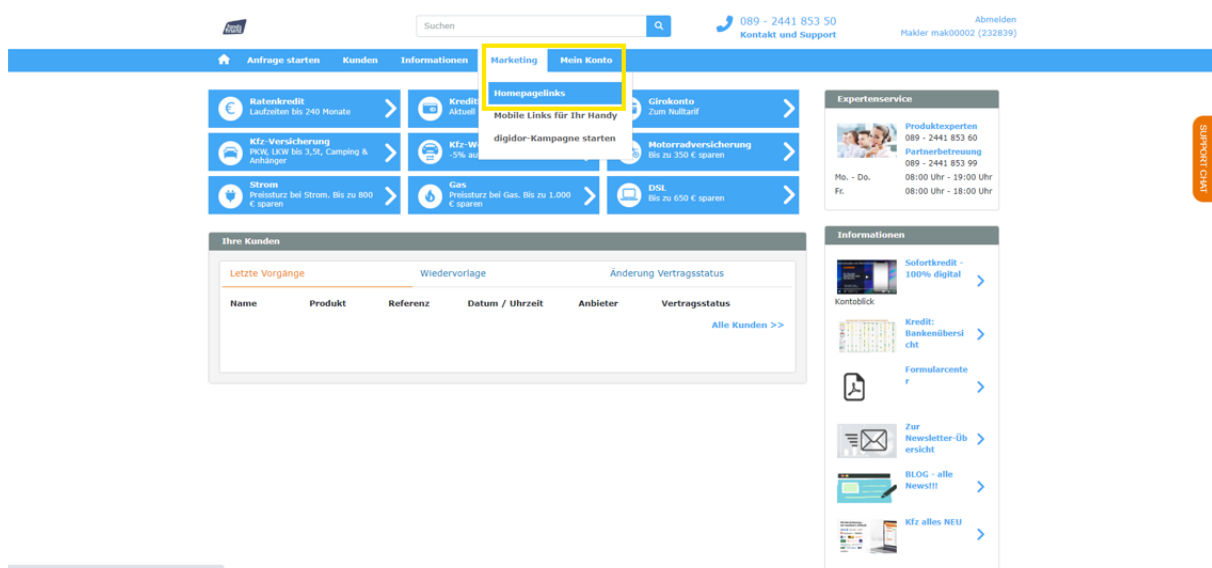
Kfz alles NEU >

Ihre Kunden

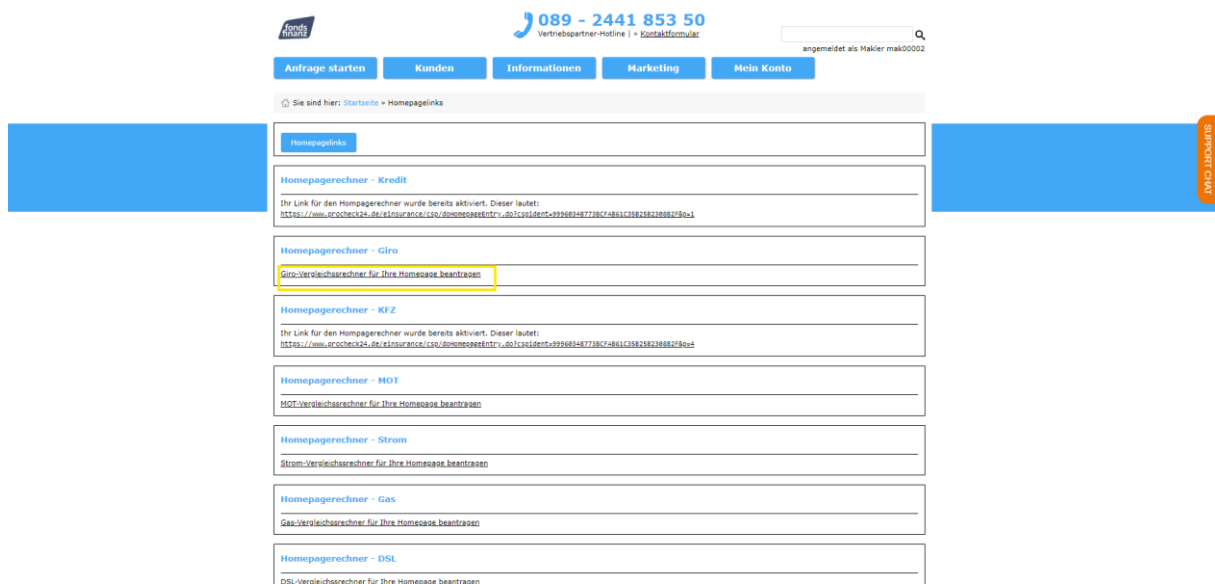
Letzte Vorgänge Wiedervorlage Änderung Vertragsstatus

Name	Produkt	Referenz	Datum / Uhrzeit	Anbieter	Vertragsstatus
Alle Kunden >>					

Schritt 7: Anschließend öffnet sich das Fenster. Klicken Sie dort auf „Homepagelinks“.



Schritt 8: Hier werden verschiedene Rechner angezeigt. Wählen Sie den gewünschten Rechner aus, indem Sie ihn anklicken.



Schritt 9: Tragen Sie Ihre Daten in das Fenster ein und klicken Sie anschließend auf „OK“.

The screenshot shows a web portal for 'ProcHECK24' with a contact form titled 'Homepagerechner'. A modal dialog box titled 'Link anfordern' is open, asking for personal details to receive a link. The form fields in the dialog include: Name, Vorname, Nachname, E-Mail, and E-Mail-Signatur. The background form contains sections for 'Giro-Verleichsrechner für', 'MOT-Verleichsrechner für', 'Strom-Verleichsrechner für Ihre Homepage beantragen', 'Gas-Verleichsrechner für Ihre Homepage beantragen', and 'DSL-Verleichsrechner für Ihre Homepage beantragen'. A 'Support Chat' button is visible on the right side of the page.

1.2 Einpflegung in die Website

Schritt 10: Sie erhalten nun den entsprechenden Link für Ihren Rechner, den Sie auf Ihrer Website einfügen können. Gehen Sie dafür in das **Dashboard** Ihrer Website.

The screenshot shows a WordPress dashboard with a warning message at the top: 'Achtung! MainWP Child Plugin ist aktiviert, aber nicht verbunden.' Below the warning, there are several dashboard widgets: '404-Monitor' showing 38 Log-Zähler and 155 URL-Treffer; 'Weiterleitungen' showing 0 for both metrics; 'Auf einen Blick' showing 6 Beiträge and 36 Seiten; 'Aktivität' showing a list of recent posts; and 'Gravity Forms' showing a table with columns for Titel, Ungelesen, and Summe. A sidebar on the left contains navigation options like 'Startseite', 'Beiträge', 'Medien', 'Formulare', and 'Rank Math SEO'.

Schritt 13: Klicken Sie auf den Button „**Änderungen speichern**“, um alle Änderungen zu sichern.

The screenshot shows the MainWP Child Plugin settings page. The left sidebar contains navigation options like Dashboard, Beiträge, Medien, etc. The main content area has a red warning banner at the top: "Achtung! MainWP Child Plugin ist aktiviert, aber nicht verbunden." Below this, there are sections for WP Rocket and SEO-Hinweis. The "Onlinerechner" section is expanded, showing a form with the following fields:

- MAK-Nummer: MAK111408
- Softfair User Ex-ID / persönlicher Identitycode: fbe801e5-d508-11e5-8000-9d5a5cd0951d
- Nafi-Token: 61b9bf9h0kvt0g3e2o8u2ib7ypj0d8eigrsegrve7tq9kq6z7quj80rbzdsa3af0ujan2fnruyvvaq7uwgfasgrg96oomktte0mm0h
- Procheck24 CSP-Ident: 128f98379FAF33848881EF7954F9CFF0
- Bauflead-Token: (empty)

At the bottom of the form, the "Änderungen speichern" button is highlighted with a yellow box.

Ihr „**PROCHECK24**“-Rechner wurde nun erfolgreich eingefügt.